

# SISTEMA MODULAR TEGULAR REFAX



## CARACTERÍSTICAS

O Forro Modular Tegular Refax é composto por bandejas quadradas de 625 x 625 mm, com arestas rebaixadas, simplesmente apoiadas sobre estrutura de perfil "T" invertido com 15 mm de base ou Perfil Finline ou Perfil Cartola. As arestas rebaixadas das bandejas criam canais ininterruptos entre as mesmas, o que proporciona um agradável visual reticulado. É possível também, a combinação com outros modelos Refax, como por exemplo, a Colméia B15. A remoção das bandejas é bastante simples, o que permite o fácil acesso a instalações sobre o forro.

## INFORMAÇÕES TÉCNICAS

**Matéria Prima:** Alumínio 0,5 mm (Aço sob consulta).

**Acabamento:** Tratamento de superfície, executado em processo contínuo, composto por decapagem química, aplicação de camada de primer e pintura dupla face, com esmalte de base polyester, com cura em alta temperatura (Sistema coil Coating), o que garante alta resistência e durabilidade do produto.

**Cores:** 20 cores padrão ou outras sob encomenda.

**Conformação:** Os componentes são fabricados em perfiladeiras e prensas de última geração, totalmente automatizadas, garantindo assim, a perfeita padronização dos mesmos.

**Dimensões:** 625 x 625 mm, ou outra sob consulta.

	Alumínio	Aço Zn
<b>Peso (Kg/m<sup>2</sup>)</b>	2,6	4,5
<b>Consumo (pç/m<sup>2</sup>)</b>	2,6	2,6

## APLICAÇÃO

Forro.

## ACÚSTICA

Os painéis podem ser lisos ou perfurados. A aplicação, sobre o forro, de mantas de lã de vidro inorgânica ou lã de rocha basáltica revestidas com véu elastomérico preto-fosco, proporciona o não arraste de fibras e ótimo acabamento. O NRC (Coeficiente de absorção sonora) depende da perfuração, da manta acústica e da altura de plenum, podendo variar entre 0,73 e 0,95.

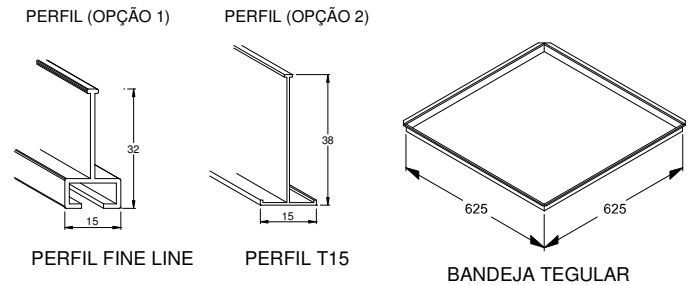
## ILUMINAÇÃO

Pode-se utilizar diversos tipos de luminárias disponíveis no mercado.

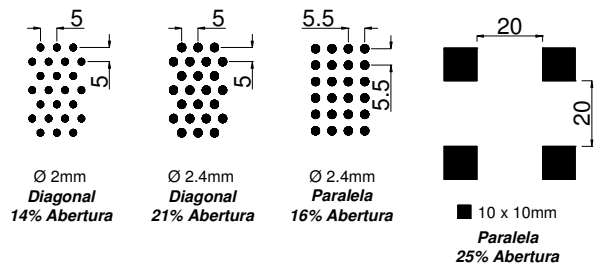
## MANUTENÇÃO

A limpeza periódica do produto utilizando-se panos úmidos e detergente neutro diluído em água é recomendado para garantir sua melhor conservação.

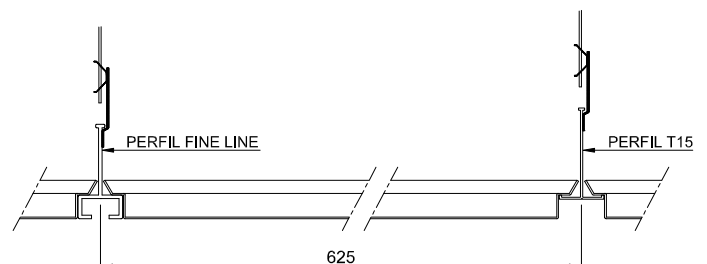
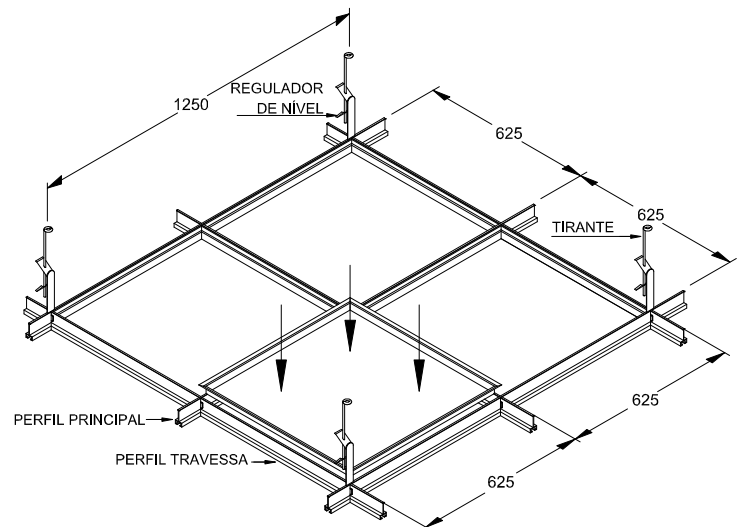
## COMPONENTES



## PADRÕES DE PERFURAÇÃO



## DETALHE DE INSTALAÇÃO



## Galeria de Fotos

